

COREQUIP

TOSTADORES

Modelo: TO3 / TO6 / TO9

CARACTERÍSTICAS

Presentamos 4 líneas de Tostadores con dos sistemas de calentamiento diferente. Uno a través de resistencias de cuarzo, con un poder de calentamiento en muy corto plazo de tiempo muy elevado y un segundo sistema por resistencias de acero blindadas preparadas para un uso intensivo sin sufrir daño. Estructura AISI 304

Todos los modelos se suministran con Schuko con conexión a tierra y con una longitud de cable de 1,2mtos. Voltaje de 230V/50-60Hz. Todos los modelos tienen certificación CE, Carcasa termorresistentes.

TO3

Son tostadores de UNA altura, con la posibilidad de trabajo en continuo o con temporizador de tiempos (de hasta 15 minutos). Cuenta con recoge migas extraíble, parrilla de posicionamiento de producto extraíble, interrupto de encendido de resistencias inferior y superiores. Protector de resistencias.

TO6

Son tostadores de DOS alturas, con las mismas características que el modelo TO3.

TO9

Son tostadores de DOS alturas con una dimensión extra larga, para locales de gran producción. Solo existe una versión de calentamiento (Cuarzo) y con la posibilidad de trabajar en continuo o con temporizador de tiempos (de hasta 15 minutos). Cuenta con recoge migas extraíble, parrilla de posicionamiento de producto extraíble en cada altura, interrupto de encendido de resistencias inferior y superiores. Protector de resistencias.



	Resistencias	Nº de Pisos	Potencia Kw.	Nº de resistencias/ Nº de Planta	Temporizador	Rejillas Producto	Peso Neto/Bruto Kg.
TO3 BASIC C	Cuarzo	1	2,4	06 / 02	No	1	8 / 9
TO3 BASIC B	Blindadas	1	2,4	06 / 02	No	1	8 / 9
TO3 C	Cuarzo	1	2,4	06 / 02	Si	1	8 / 9
TO3 B	Blindadas	1	2,4	06 / 02	Si	1	8 / 9
TO6 BASIC C	Cuarzo	2	3,6	09 / 03	No	2	10 / 11
TO6 BASIC B	Blindadas	2	3,6	09 / 03	No	2	10 / 11
TO6 C	Cuarzo	2	3,6	09 / 03	Si	2	10 / 11
TO6 B	Blindadas	2	3,6	09 / 03	Si	2	10 / 11
TO9 BASIC	Cuarzo	2	4,2	09 / 03	No	2	12 / 13
TO9	Cuarzo	2	4,2	09 / 03	Si	2	12 / 13



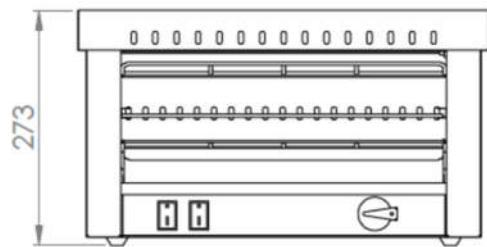
T06 C



T03 C

UNA ALTURA

Modelo	T03*	
Dim. c/embalaje	mm.	550 x 305 x 350
Dim. s/embalaje	mm.	483 x 252 x 273
Dim. Zona de cocción	mm.	383 x 230 x 50



DOS ALTURAS

Modelo	T06*	
Dim. c/embalaje	mm.	550 x 305 x 470
Dim. s/embalaje	mm.	483 x 252 x 395
Dim. Zona de cocción	mm.	2 x (383 x 230 x 50)

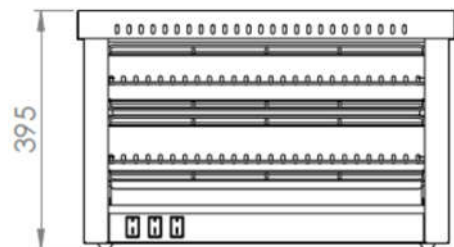
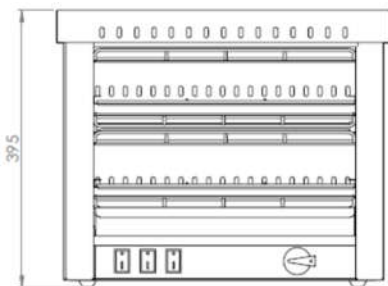


T03

DOS ALTURAS - EXTRA LARGO

Modelo	T09*	
Dim. c/embalaje	mm.	700 x 305 x 470
Dim. s/embalaje	mm.	632 x 252 x 395
Dim. Zona de cocción	mm.	2 x (530 x 230 x 50)

* Valido para todos los modelos.



T06



T09